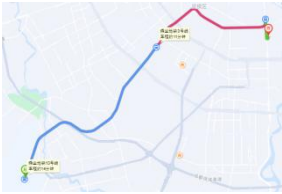

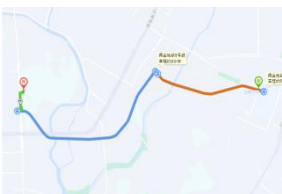
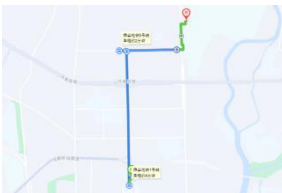


附件 1

世外桃源酒店位置和交通信息

世外桃源酒店位于成都市武侯区科华北路 69 号

出发地	距会场	网约车/出租车	公共交通	公共交通路线图
双流国际机场	16 km	费用约: 24-43 元 时间约:23 分钟	步行至双流机场 T1/2 航站楼站地铁口, 乘坐地铁 10 号线, 到达太平园站, 换乘地铁 3 号线, 到磨子桥站 (D 出口) 后步行约 1 km 到达酒店。 时间约: 48 分钟	
天府国际机场	60 km	费用约:100-160 元 时间约:60 分钟	步行至天府机场 1 号 2 号航站楼站地铁口, 乘坐 18 号线, 到达火车南站, 换乘地铁 1 号线, 到达倪家桥地铁站, 换乘 8 号线, 到达川大望江校区地铁站 (A 出口) 后步行约 600m 到达酒店。 时间约: 1 小时 17 分钟	
成都东站	8.7 km	费用约:17-26 元 时间约:25 分钟	步行至成都东客站地铁口, 乘坐地铁 2 号线, 达到东大路站, 换乘地铁 8 号线, 到达川大望江校区地铁站 (A 出口) 后步行约 600m 到达酒店。 时间约: 30 分钟	
成都南站	4.8 km	费用约:10-15 元 时间约:14 分钟	步行至成都南站地铁口, 乘坐地铁 1 号线, 到倪家桥地铁站, 换乘地铁 8 号线, 到达川大望江校区地铁站 (A 出口) 后步行约 600m 到达酒店。 时间约: 20 分钟	
成都西站	16 km	费用约 26-46 元 时间约: 35 分钟	步行至成都西站地铁口, 乘坐地铁 9 号线, 到达三元站, 换乘地铁 8 号线, 到达川大望江校区地铁站 (A 出口) 后步行约 600m 到达酒店。 时间约: 54 分钟	